


CORSO PER PRINCIPIANTI / VOL 3 / A CURA DI LUCIO FEOLE  
 APERTURE 1 PICCHE 1 CUORI - SCUOLA ASD IL MIO BRIDGE



N North
♠ K2
♥ 1098
♦ A75
♣ 97532

W	N	E	S
	P	P	1♥
P	2♥	P	P
P			

W West
♠ Q1074
♥ 63
♦ QJ109
♣ KQ8




E East
♠ A986
♥ J72
♦ 863
♣ AJ10



S South
♠ J53
♥ AKQ54
♦ K42
♣ 64



2♥ S NS: 0 EW: 0




L'apertura 1 cuori o 1 picche richiede 12 + P.O. con 5 + carte. Il partner appoggia con almeno 3 carte. Qui il rispondente aggiunge 1 per il doppio a picche.

**Attacco: Q Quadri.** Il giocatore conta 7 prese già sicure: la presa mancante verrà facilmente realizzata con un taglio dalla parte corta degli atout. La strategia corretta consiste nel non giocare subito gli atout, ma creare prima possibile il vuoto dalla parte corta degli atout nel seme di picche. Una volta creato il vuoto, giocando il colore, si utilizzerà una carta atout per fare un Taglio.

*Clicca qui per vedere la giocata corretta: <https://tinyurl.com/ywyzp5m2>*

CORSO PER PRINCIPIANTI / VOL 3 / A CURA DI LUCIO FEOLE  
 APERTURE 1 PICCHE 1 CUORI - SCUOLA ASD IL MIO BRIDGE



N	North
♠	83
♥	AKQJ
♦	864
♣	9543

W	N	E	S
1♠	P	P	P
P	P	3♠	P

W	West
♠	KJ762
♥	76
♦	J107
♣	AK2



E	East
♠	AQ4
♥	8542
♦	A532
♣	76

S	South
♠	1095
♥	1093
♦	KQ9
♣	QJ108



L'apertura 1 cuori o 1 picche richiede 12 + P.O. con 5 + carte. Il partner appoggia con almeno 3 carte. Qui il rispondente aggiunge 1 per il doppio a fiori.

**Attacco: A Cuori.** Il giocatore conta 8 prese già sicure: la presa mancante verrà facilmente realizzata con un taglio dalla parte corta degli atout. La strategia corretta consiste nel non giocare subito gli atout, ma creare prima possibile il vuoto dalla parte corta degli atout nel seme di fiori. Una volta creato il vuoto, giocando il colore, si utilizzerà una carta atout per fare un Taglio.

*Clicca qui per vedere la giocata corretta: <https://tinyurl.com/yu7ukckz>*

CORSO PER PRINCIPIANTI / VOL 3 / A CURA DI LUCIO FEOLE  
 APERTURE 1 PICCHE 1 CUORI - SCUOLA ASD IL MIO BRIDGE



N	North
♠	A65
♥	KQ1032
♦	A9
♣	432

W	N	E	S
			P
P	1♥	P	4♥
P	P	P	

W	West
♠	874
♥	97
♦	QJ102
♣	KJ85



E	East
♠	QJ109
♥	865
♦	64
♣	AQ106



S	South
♠	K32
♥	AJ4
♦	K8753
♣	97

4♥ N      NS: 0 EW: 0

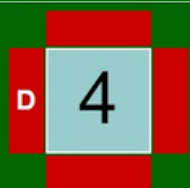


L'apertura 1 cuori o 1 picche richiede 12 + P.O. con 5 + carte. Il partner appoggia con almeno 3 carte. Qui il rispondente aggiunge 1 per il doppio a fiori

**Attacco: Q Picche.** Il giocatore conta 9 prese già sicure: la presa mancante verrà facilmente realizzata con un taglio dalla parte corta degli atout. La strategia corretta consiste nel non giocare subito gli atout, ma creare prima possibile il vuoto dalla parte corta degli atout nel seme di fiori. Una volta creato il vuoto, giocando il colore, si utilizzerà una carta atout per fare un Taglio.

*Clicca qui per vedere la giocata corretta: <https://tinyurl.com/yrglbhev>*


CORSO PER PRINCIPIANTI / VOL 3 / A CURA DI LUCIO FEOLE  
 APERTURE 1 PICCHE 1 CUORI - SCUOLA ASD IL MIO BRIDGE



N	North
♠	1053
♥	QJ103
♦	AKJ
♣	1032

W	N	E	S
P	P	1♠	P
2♠	P	P	P

W	West
♠	A42
♥	94
♦	Q853
♣	8754



E	East
♠	KQJ76
♥	AK7
♦	764
♣	96



S	South
♠	98
♥	8652
♦	1092
♣	AKQJ

2♠ E NS: 0 EW: 0



L'apertura 1 cuori o 1 picche richiede 12 + P.O. con 5 + carte. Il partner appoggia con almeno 3 carte. Qui il rispondente aggiunge 1 per il doppio a cuori

**Attacco: A Fiori.** Il giocatore conta 7 prese già sicure: la presa mancante verrà facilmente realizzata con un taglio dalla parte corta degli atout. La strategia corretta consiste nel non giocare subito gli atout, ma creare prima possibile il vuoto dalla parte corta degli atout nel seme di cuori. Una volta creato il vuoto, giocando il colore, si utilizzerà una carta atout per fare un Taglio.

*Clicca qui per vedere la giocata corretta: <https://tinyurl.com/ysdzdd6e>*


CORSO PER PRINCIPIANTI / VOL 3 / A CURA DI LUCIO FEOLE  
 APERTURE 1 PICCHE 1 CUORI - SCUOLA ASD IL MIO BRIDGE



N	North
♠	A63
♥	106532
♦	A65
♣	A6

W	N	E	S
	1♥	P	4♥
P	P	P	

W	West
♠	QJ105
♥	87
♦	KJ10
♣	9875



E	East
♠	9842
♥	Q9
♦	Q98
♣	KQJ10



S	South
♠	K7
♥	AKJ4
♦	7432
♣	432








L'apertura 1 cuori o 1 picche richiede 12 + P.O. con 5 + carte. Il partner appoggia con almeno 3 carte. Qui il rispondente aggiunge 1 per il doppio a picche.

**Attacco: K Fiori.** Il giocatore batte A K cuori e conta 9 prese sicure: la presa mancante verrà facilmente realizzata con un taglio dalla parte corta degli atout. La strategia corretta consiste nel creare prima possibile il vuoto dalla parte corta degli atout nel seme di picche. Una volta creato il vuoto, giocando il colore, si utilizzerà una carta atout per fare un Taglio.

*Clicca qui per vedere la giocata corretta: <https://tinyurl.com/ypaoyosp>*

CORSO PER PRINCIPIANTI / VOL 3 / A CURA DI LUCIO FEOLE  
 APERTURE 1 PICCHE 1 CUORI - SCUOLA ASD IL MIO BRIDGE

		<b>N North</b> ♠ 96 ♥ A82 ♦ Q1094 ♣ Q1094	<b>W N E S</b> 4♠ P 1♠ P P P P
<b>W West</b> ♠ QJ87 ♥ 97643 ♦ K8 ♣ A5		<b>E East</b> ♠ AK543 ♥ 5 ♦ A65 ♣ K863	
	<b>S South</b> ♠ 102 ♥ KQJ10 ♦ J732 ♣ J72		4♠ E      NS: 0 EW: 0



L'apertura 1 cuori o 1 picche richiede 12 + P.O. con 5 + carte. Il partner appoggia con almeno 3 carte. Qui il rispondente aggiunge 2 per i due doppi quadri e fiori.

**Attacco: K Cuori.** Il giocatore conta 9 prese già sicure: potrà realizzarne altre 3 con 3 tagli dalla parte corta degli atout. La strategia corretta consiste nel non giocare subito gli atout, ma creare prima possibile il vuoto dalla parte corta degli atout nel seme di fiori e quadri. Una volta creato il vuoto, giocando il colore, si utilizzerà una carta atout per fare un Taglio.

*Clicca qui per vedere la giocata corretta: <https://tinyurl.com/ypaykbqc>*

CORSO PER PRINCIPIANTI / VOL 3 / A CURA DI LUCIO FEOLE  
 APERTURE 1 PICCHE 1 CUORI - SCUOLA ASD IL MIO BRIDGE



N	North
♠	2
♥	QJ432
♦	A74
♣	A853

W	N	E	S
P	4♥	P	1♥
P			P

W	West
♠	KQJ10
♥	10
♦	K10532
♣	964



E	East
♠	9873
♥	75
♦	Q98
♣	KQJ10



S	South
♠	A654
♥	AK986
♦	J6
♣	72

4♥ S      NS: 0 EW: 0




L'apertura 1 cuori o 1 picche richiede 12 + P.O. con 5 + carte. Il partner appoggia con almeno 3 carte. Qui il rispondente aggiunge 2 per il singolo picche.

**Attacco: K Picche.** Il giocatore conta 8 prese già sicure: potrà realizzarne altre 3 con 3 tagli dalla parte corta degli atout. La strategia corretta consiste nel non giocare subito gli atout, ma creare prima possibile il vuoto dalla parte corta degli atout nel seme di picche. Una volta creato il vuoto, giocando il colore, si utilizzerà una carta atout per fare un Taglio.

*Clicca qui per vedere la giocata corretta: <https://tinyurl.com/ytbo8s32>*

CORSO PER PRINCIPIANTI / VOL 3 / A CURA DI LUCIO FEOLE  
 APERTURE 1 PICCHE 1 CUORI - SCUOLA ASD IL MIO BRIDGE



N	North
♠	98
♥	AKQ10
♦	10986
♣	982

W	N	E	S
1♠	P	4♠	P
P	P		

W	West
♠	AK432
♥	J7
♦	7
♣	A7654



E	East
♠	QJ765
♥	9853
♦	A5
♣	K3



S	South
♠	10
♥	642
♦	KQJ432
♣	QJ10



4♠ W NS: 0 EW: 0



L'apertura 1 cuori o 1 picche richiede 12 + P.O. con 5 + carte. Il partner appoggia con almeno 3 carte. Qui il rispondente aggiunge 2 per i due doppi quadri e fiori.

**Attacco: A Cuori.** Il giocatore conta 8 prese già sicure: potrà realizzarne altre 3 con 3 tagli dalla parte corta degli atout. La strategia corretta consiste nel non giocare subito gli atout, ma creare prima possibile il vuoto dalla parte corta degli atout nel seme di fiori. Una volta creato il vuoto, giocando il colore, si utilizzerà una carta atout per fare un Taglio.

*Clicca qui per vedere la giocata corretta: <https://tinyurl.com/yueqwo56>*